

第一节 编结造型概述

编结是一种没有经纬之分、边编边结的工艺，它既可以是平面的，也可以是立体的。运用不同的编结方法和原材料，可以制作不同的编结造型。

编结艺术在我国有着悠久的历史，过去是中国妇女最基本的女红项目之一。每种精巧的结，都是无数代妇女巧手慧心的结晶。人们运用各种编结方法制成门帘、帐钩、香袋（囊）和衣饰等，充分显示出智慧和创造力。

第二节 中国结

中国结是中国民间特有的手工编结艺术，它以独特的东方神韵、丰富多彩的变化，充分体现了中国人民的智慧和深厚的文化底蕴。

中国结的编制过程十分复杂费时。每个基本结均以一根绳从头至尾编制而成，并按照结的形状命名；最后再将不同的基本结加以组合，配以饰物，便成为富含文化内涵、表达美好祝福、形式精美华丽的美术工艺品。



▲中国结挂饰



▲中国结耳坠

一、中国结的材料与工具

(一) 材料

(1) 线材：线的种类很多，包括丝、棉、麻、尼龙、混纺等，都用来编结。

(2) 配饰：包括圆珠、管珠，做坠子用的各种玉石、金银、陶瓷、珐琅等饰物；也可选用其他物美价廉的替代物，如木珠、塑料珠、玻璃珠、贝壳等。

(3) 穗：穗子线又叫文化线。一个完整的中国结造型往往与其结体组合下方的配置技巧有着密切关联。

(二) 工具

(1) 珠针和泡沫板。作用：用于固定绳线，理清编结路线的走向，便于经线的盘绕穿插。

(2) 镊子和钩子。作用：在穿插盘绕复杂的线路网时，使用镊子或钩子会感到轻松方便。

(3) 剪刀、针、打火机、黏合剂等。作用：方便编结。



▲ 编结用绳



▲ 穗子

二、中国结的编结方法

(一) 基本结

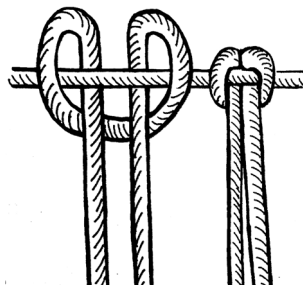
基本结是最常见的也是用途最广泛的结，它既可以自身变化，也可以和其他编结法结合使用。

(1) 挂线结

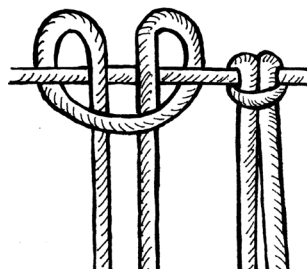
挂线结是编结作品时，把线固定在木棍或绳子上，是一幅作品的起头，为后面的编结打下基础。



▲ 挂线结




▲ 正挂线结



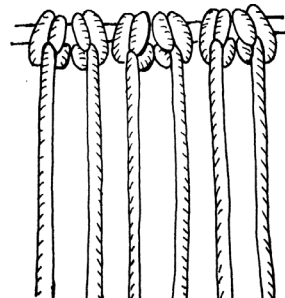
▲ 反挂线结

(2) 双套结

双套结是在挂线结的基础上，从木棍下方套入拉紧后，再以单根线分别在左右两边从木棍上方套入拉紧。



▲ 双套结



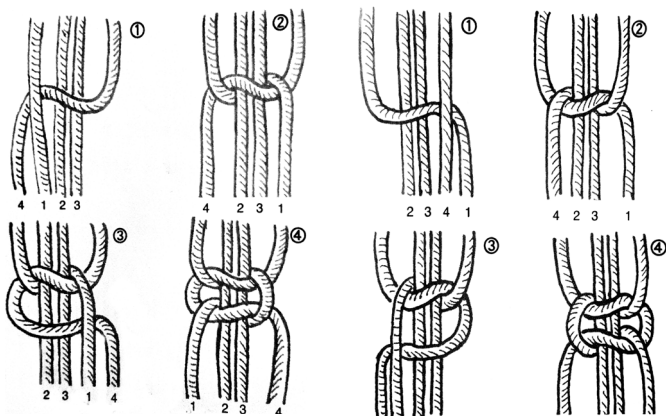
▲ 双套结的连续

(3) 平结

平结是以一个单独的单位进行不同的组合与连续所形成的结，造型特点比较平展。平结包括左平结和右平结。



▲平结



▲左平结

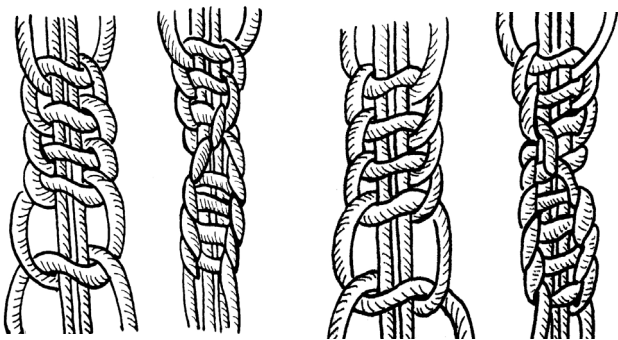
▲右平结

(4) 左转结

以平结为基础，向左旋转的结叫左转结。

(5) 右转结

以平结为基础，向右旋转的结叫右转结。

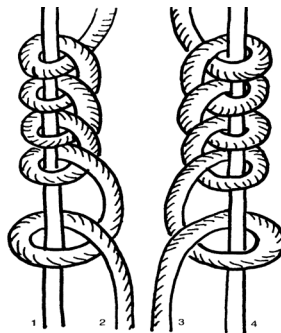


▲左转结

▲右转结

(6) 轮结


轮结是两根线为一组，一根线以另一根线为基础相绕，呈螺旋式旋转的结。



▲轮结

(7) 锁结


锁结是两根线为一组相套，呈锁状的结，是在轮结基础上的延续。



▲锁结

(8) 止结


每条线本身结成死疙瘩就是止结。



▲止结

(9) 连续结

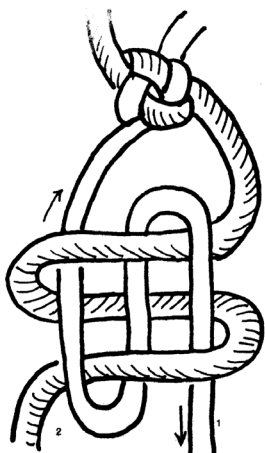
连续结是呈锁线状连续的结，一般起固定作用。



▲连续结

(10) 四方结

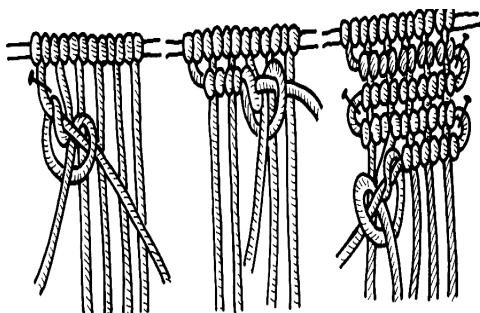
四方结是两根线为一组，编出的形状如四方的结。



▲四方结

(11) 横卷结


横卷结是向左右方向横卷的结。



▲横卷结

(12) 斜卷结

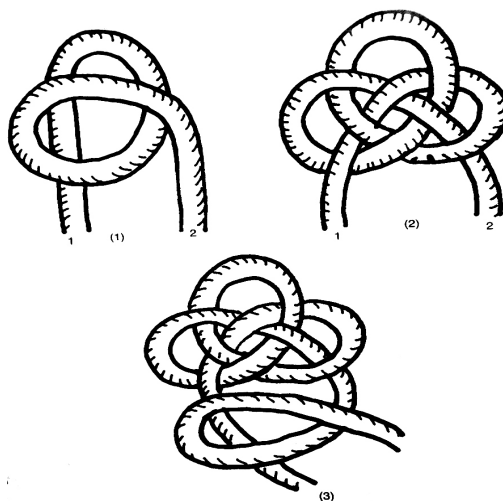
斜卷结是以左或右上方为起点，向左或右下方斜卷的结。



▲斜卷结

(13) 金钱结

金钱结是形状如古代铜钱的结。




▲金钱结

(二) 变化结

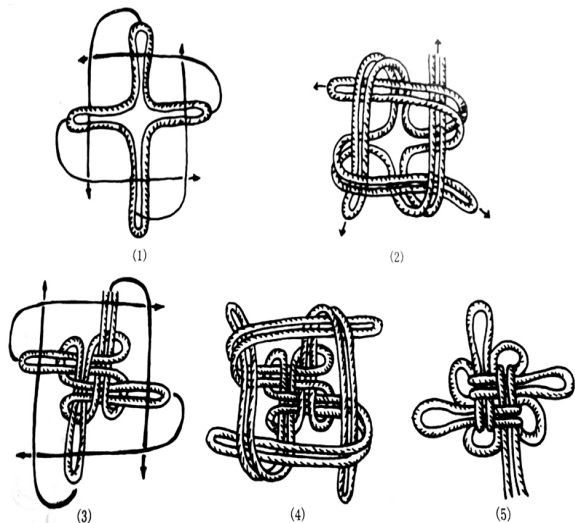
变化结是以基本结为基础，利用不同的组织穿插手法产生变化，用来表现体积感与空间感的结。

(1) 吉祥结

吉祥结是我国古老的装饰结之一，它编结简易，结形美观，变化丰富，用途很广。




▲吉祥结



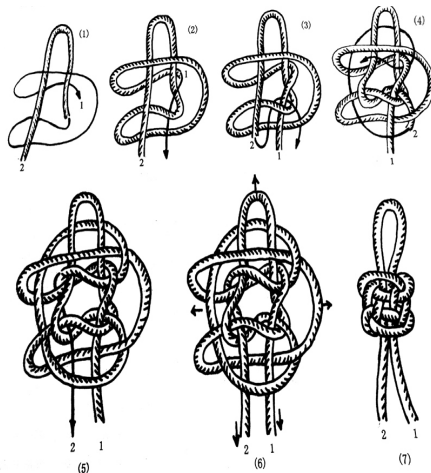
▲吉祥结编结方法

(2) 藻井结

敦煌壁画中的藻井图案通常以某一图案为核心，再以很多单元图案四边呈对称式地层层围饰，形成一个完整的方形图案。藻井结的结形，因中央为“井”字，四周饰以斜纹，因此得名。



▲藻井结




▲藻井结编结方法

(3) 酢浆草结

酢浆草结是因结的外形像一种名叫酢浆草的植物而得名。



▲酢浆草结



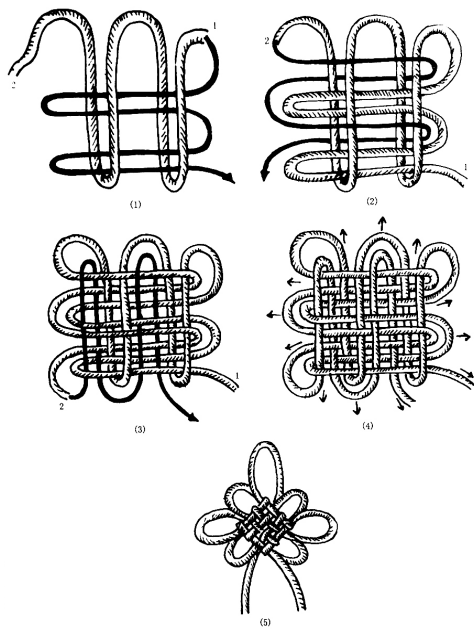
▲酢浆草结编结方法

(4) 盘长结

盘长结结形较大，结构细密，下方垂挂重物也不易变形，经常单独使用；也可以以盘长结为主体，搭配其他结式，演变出多种结式。




▲盘长结




▲盘长结编结方法

(5) 如意结

如意结编织完成后的效果形状如古代如意的造型，因此而得名。



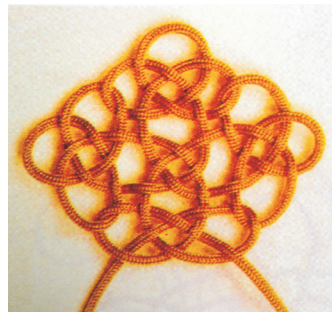
▲如意结



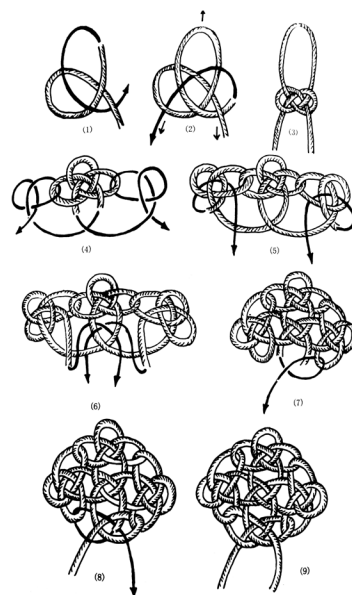
▲如意结编结方法

(6) 十全结

所谓十全，指一本万利、二人同心、三元及第、四季平安、五谷丰登、六合同春、七子团圆、八仙上寿、九世同堂、十全富贵。十全结的产生源于民间谚语，表达了人们的美好愿望。



▲十全结



▲十全结编结方法